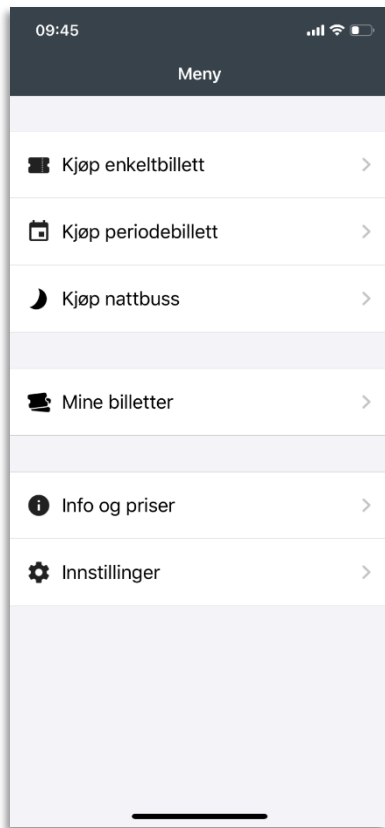


AtB Mobillett

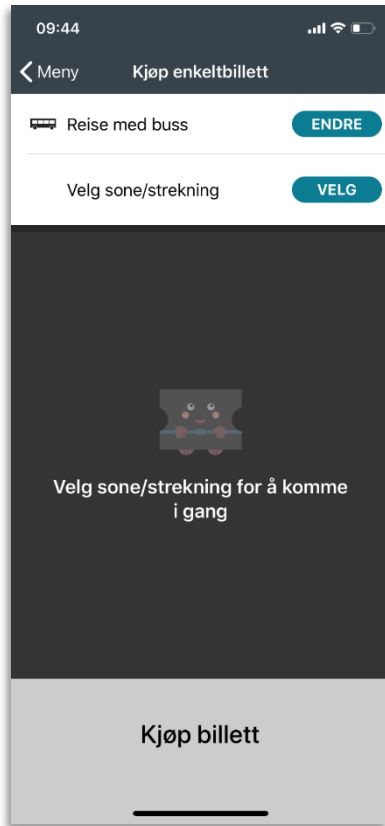
Slik kjøper du billett



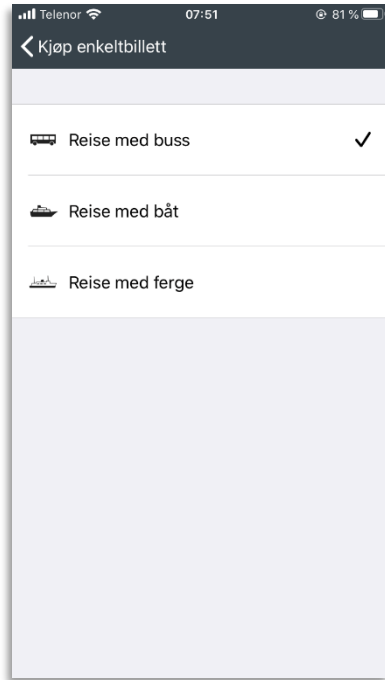


- For å kjøpe billett, velg **enkeltbillett, periodebillett** eller **nattbussbillett**.
- Se dine aktive eller utløpte billetter på **Mine billetter**.



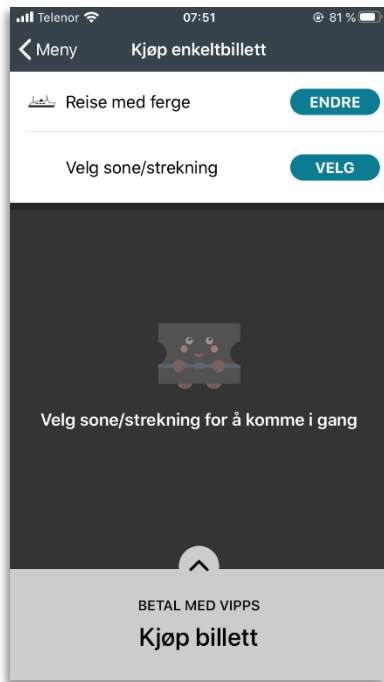


- Trykk på **Endre** for å velge om du skal reise med **buss**, **båt** eller **ferje**.

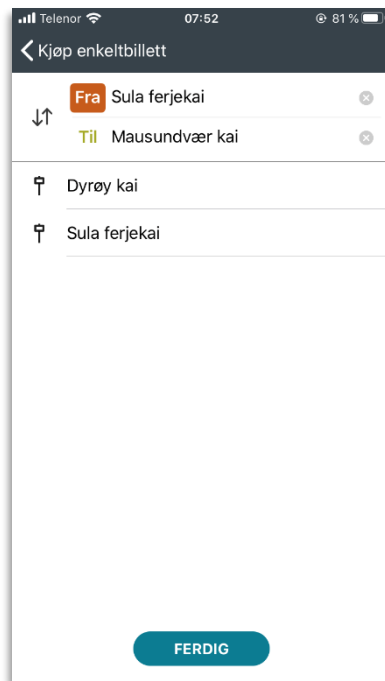


- Velg **Reise med buss**, **Reise med båt** eller **Reise med ferje**.
- Den sorte haken viser ditt valg.



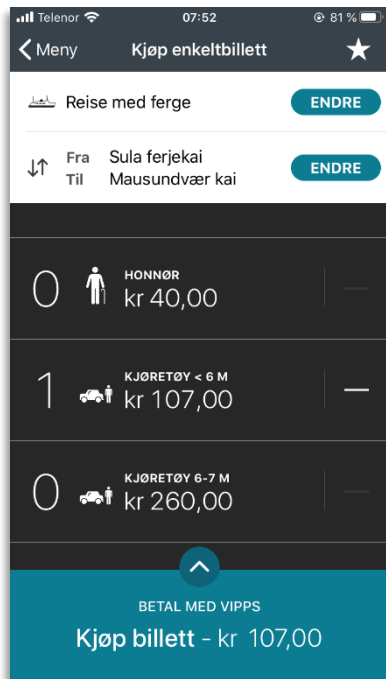


- Velg strekning du skal reise ved å trykke **Velg** ved siden av Velg sone/strekning.

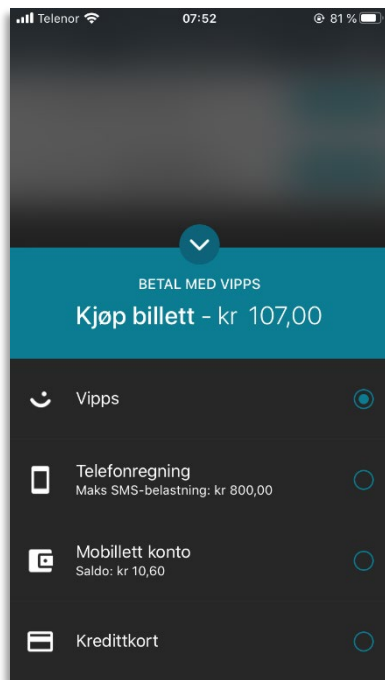


- Velg reisestrekning ved å fylle inn kai du reiser **Fra** og **Til**.
- Trykk **Ferdig** når du har valgt din reisestrekning





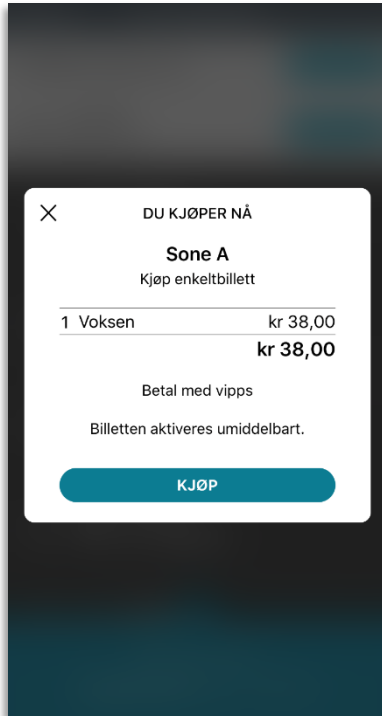
- Velg din billettkategori ved å trykke på den.
- Trykk **minustegnet** om du har trykket feil.



- For å betale, trykk **Kjøp billett**.
- For å endre betalingsmåte trykk på **rundingen med pil i**.



- Se oppsummering av din billett.
- Trykk **Kjøp** for å betale.



Illustrasjonsbildene viser en enkeltbillett for buss i sone A.



- Etter fullført betaling ser du din enkeltbillett og hvor lang tid billetten er gyldig.
- Velger du betaling med Vipps tas du til Vipps-appen for betaling før du får billetten din.





Har du spørsmål eller trenger hjelp med appen?
Kontakt AtB kundesenter på telefon 02820